



Kemenkes
BKK Jayapura



RENCANA

KINERJA

TAHUNAN

TAHUN 2025





KATA PENGANTAR

Dengan Rasa Syukur atas Rahmat Allah Yang Maha Kuasa atas Berkat dan Karunia-Nya sehingga Penyusunan Rencana Kinerja Tahunan (RKT) tahun 2025 ini dapat diselesaikan.

Penyusunan Rencana Kinerja Tahunan Kegiatan ini bertujuan untuk meningkatkan pelayanan kekarantina di pintu masuk negara dengan menjabarkan tujuan dan sasaran strategis, arah kebijakan dan strategi, target kinerja dan kegiatan.

Sebagai buku Rencana Kinerja Tahunan untuk tahun 2025, kami merasakan laporan ini masih memiliki banyak kekurangan karena dukungan data yang belum memadai terutama data-data yang digunakan sebagai bahan analisis situasi, prioritas program/ kegiatan, dan upaya rencana aksi. Selanjutnya kedepan akan terus disempurnakan dan disesuaikan dengan perkembangan kegiatan dipintu masuk negara. Diharapkan program dan kegiatan dalam RKT tahun 2025 dapat dijadikan dasar dan acuan dalam melaksanakan upaya mencegah masuk keluarnya penyakit. Sebagai satuan kerja, diharapkan RKT tahun 2025 dapat digunakan sebagai acuan dalam menyusun rencana kerja dan sasaran kerja pegawai.

Akhirnya kami mengucapkan terima kasih kepada semua pihak yang telah berproses bersama dan mendukung tersusunnya Rencana Kinerja Tahunan (RKT) tahun 2025 ini, semoga laporan ini menjadi dokumen bersama dan dijadikan acuan dalam pelaksanaan Dukungan Manajemen semoga bermanfaat bagi kita semua.

Jayapura, Februari 2025

Kepala KKP Kelas II Jayapura



dr. Bambang Budiman

NIP. 196905312006041001





DAFTAR ISI

KATA PENGANTAR	ii
DAFTAR ISI	iii
DAFTAR TABEL	iv
DAFTAR GAMBAR	v
BAB I. PENDAHULUAN	1
A. LATAR BELAKANG	1
B. STRUKTUR ORGANISASI	2
C. SUMBER DAYA MANUSIA	3
BAB II. INDIKATOR DAN TARGET KINERJA TAHUNAN	6
A. SASARAN KEGIATAN DAN PENDANAAN	7
B. PERHITUNGAN PERKIRAAN RINCIAN KEGIATAN	8
C. SUMBER PENDANAAN	10
BAB III. PENUTUP	12
LAMPIRAN	13





DAFTAR TABEL

Tabel 1. Jumlah Pegawai Berdasarkan Jenis Jabatan Tahun 2025.....	4
Tabel 2. Sasaran Kegiatan/KRO/ RO dan Pendanaan Tahun 2025.....	7
Tabel 3. Perhitungan Pendanaan (Tahun Berjalan dan Prakiraan Maju) Tahun 2025...	8
Tabel 4. Sumber Pendanaan Kegiatan Tahun 2025	10





DAFTAR GAMBAR

Gambar 1. Struktur Organisasi BKK Kelas I Jayapura Tahun 2025..... 8





BAB I. PENDAHULUAN

A. LATAR BELAKANG

Pembangunan kesehatan merupakan upaya untuk memenuhi salah satu hak dasar masyarakat untuk memperoleh pelayanan kesehatan sebagai salah satu pilar utama dalam meningkatkan kualitas sumber daya manusia. Untuk itu pembangunan kesehatan bertujuan untuk meningkatkan kesadaran, kemauan dan kemampuan hidup sehat bagi setiap orang sebagai bagian dari pembangunan Nasional, pembangunan Kesehatan hendaklan dilaksanakan secara sistematis dan berkesinambungan. Berdasarkan Permenkes Nomor 10 tahun 2023 tentang Organisasi dan Tata Kerja Unit Pelaksana Tekhnis Bidang Kekarantinaan, UPT Bidang Kekarantinaan Kesehatan mempunyai tugas, melaksanakan upaya cegah tangkal keluar atau masuknya penyakit dan/atau faktor risiko kesehatan di wilayah kerja pelabuhan, bandar udara, dan pos lintas batas darat negara.

Dalam melaksanakan tugas tersebut bidang kekarantinaan kesehatan menyelenggarakan fungsi antara lain penyusunan rencana, kegiatan, dan anggaran; pelaksanaan pengawasan terhadap penyakit dan faktor risiko kesehatan pada alat angkut, orang, barang, dan/atau lingkungan; pelaksanaan pencegahan terhadap penyakit dan faktor risiko kesehatan pada alat angkut, orang, barang, dan/atau lingkungan; pelaksanaan respons terhadap penyakit dan faktor risiko kesehatan pada alat angkut, orang, barang, dan/atau lingkungan; pelaksanaan pelayanan kesehatan pada kegawatdaruratan dan situasi khusus; pelaksanaan penindakan pelanggaran di bidang kekarantinaan kesehatan; pengelolaan data dan informasi di bidang kekarantinaan kesehatan; pelaksanaan jejaring, koordinasi, dan kerja sama di bidang kekarantinaan kesehatan; pelaksanaan bimbingan teknis di bidang kekarantinaan kesehatan; pelaksanaan pemantauan, evaluasi, dan pelaporan di bidang kekarantinaan kesehatan; dan pelaksanaan urusan administrasi UPT Bidang Kekarantinaan Kesehatan. Tugas pokok dan fungsi tersebut berlaku untuk seluruh UPT Bidang Kekarantinaan Kesehatan tidak terkecuali Balai Kekarantinaan Kesehatan (BKK) Kelas I Jayapura.

Rencana Kinerja Tahunan (RKT) tahun 2025 merupakan penjabaran dari revisi RAK KKP Jayapura periode 2022 – 2024 dan RAK merupakan penjabaran dari revisi RAP Ditjen Penanggulangan Penyakit Kementerian Kesehatan RI periode





2022 – 2024. Sehingga RKT tahun 2025 memuat langkah- langkah awal untuk mendukung pencapaian sasaran-sasaran strategis sebagaimana telah ditetapkan dalam RAP Ditjen Penanggulangan Penyakit (P2) Kementerian Kesehatan RI, sasaran-sasaran strategis tersebut dijabarkan secara lebih tajam dalam RKT. Sehingga dapat terlihat sasaran tahunan yang akan dicapai oleh BKK Kelas I Jayapura. Disamping sebagai penjabaran RAP Ditjen Penanggulangan Penyakit (P2) Kementerian Kesehatan periode 2022 -2024, RKT tahun 2025 juga disusun dengan mempertimbangkan hasil telaahan pelaksanaan program dan kegiatan selama tahun 2025 serta permasalahan dan tantangan yang diperkirakan terjadi pada tahun 2025. Oleh karena itu peran BKK Kelas I Jayapura sangat penting dalam melakukan pencegahan dan penanggulangan penyakit di pintu masuk negara. Sebagai UPT Ditjen Penanggulangan Penyakit Kementerian Kesehatan RI merupakan unit terdepan yang fokus pada pencegahan dan pengendalian penyakit di pintu masuk.

Penyusunan Rencana Kinerja Tahunan (RKT) BKK Kelas I Jayapura tahun 2025 merupakan pelaksanaan dari Undang-Undang No 17 tahun 2003 tentang keuangan negara, Undang-Undang No 25 tahun 2004 tentang Sistem Perencanaan Pembangunan Nasional, Permenkes 54 tahun 2015 tentang Pengujian dan Kalibrasi Alat Kesehatan, dan Peraturan Menteri Negara Pemberdayaan Aparatur Negara dan Reformasi Birokrasi nomor 29 tahun 2010 tentang Pedoman Penyusunan Penetapan Kinerja dan pelaporan Akuntabilitas Kinerja Instansi Pemerintah.

B. STRUKTUR ORGANISASI

Susunan organisasi BKK Kelas I Jayapura berdasarkan Permenkes Nomor 10 Tahun 2023 tentang Organisasi dan Tata Kerja Balai Kekarantinaan Kesehatan bahwa Balai Kekarantinaan Kesehatan Jayapura termasuk dalam klasifikasi Balai Kekarantinaan Kelas I adalah sebagai berikut :





Gambar 1.
Struktur Organisasi Balai Kekarantinaan Kesehatan Kelas I Jayapura
Tahun 2025



C. SUMBER DAYA MANUSIA

Jumlah Sumber Daya Manusia (SDM) yang dimiliki BKK Kelas I Jayapura pada tahun 2025 terdiri dari Aparatur Sipil Negara (ASN) sebanyak 48 orang terdiri dari Pegawai Negeri Sipil (PNS) sebanyak 42 orang dan Pegawai Pemerintah dengan Perjanjian Kontrak (PPPK) sebanyak 6 orang. Selain ASN tersebut untuk melaksanakan tugas pokok dan fungsi BKK Kelas I Jayapura di bantu juga dengan





Pegawai Pemerintah Non Pegawai Negeri (PPNPN) sebanyak 8 orang dan tenaga *outsourcing* sebanyak 25 orang.

- a. Sub bagian Administrasi Umum,
- b. Tim Kerja Surveilans dan Penindakan Pelanggaran Kekarantinaan,
- c. Tim Kerja Pengawasan Faktor Risiko Kesehatan Alat Angkut dan Barang,
- d. Tim Kerja Pengawasan Faktor Risiko Kesehatan Lingkungan,
- e. Tim Kerja Pengawasan Faktor Risiko Kesehatan Orang, Kegawatdaruratan, dan Situasi Khusus,
- f. Tim Kerja Pelayanan Publik dan Zona Integritas.

Berdasarkan jabatan ASN di BKK Kelas I Jayapura terdiri dari 3 jabatan yaitu jabatan struktural, jabatan fungsional dan jabatan pelaksana, sebagai berikut :

Tabel 1. Jumlah Pegawai Berdasarkan Jenis Jabatan Tahun 2025

NO	JENIS JABATAN	JABATAN	JUMLAH
1	Jabatan Struktural	Kepala Balai	1 Orang
		Kepala Sub Bagian Adsminitrasi Umum	1 Orang
2	Jabatan Fungsional	Epidemiolog Kesehatan Ahli Madya	2 Orang
		Epidemiolog Kesehatan Ahli Muda	7 Orang
		Epidemiolog Kesehatan Ahli Pertama	5 Orang
		Sanitarian Kesehatan Ahli Madya	1 Orang
		Sanitarian Kesehatan Ahli Muda	1 Orang
		Sanitarian Kesehatan Ahli Pertama	1 Orang
		Sanitarian Terampil	2 Orang
		Entomolog Kesehatan Ahli Muda	1 Orang
		Entomolog Kesehatan Ahli Pertama	2 Orang
		Dokter Ahli Pertama	2 Orang
		Perawat Penyelia	1 Orang
		Perawat Terampil	2 Orang
		Pranata Laboratorium Kesehatan Penyelia	1 Orang
		Pranata Laboratorium Kesehatan Terampil	1 Orang
		Analisis Pengelolaan Keuangan APBN Ahli Pertama	1 Orang
		Pranata Keuangan APBN Penyelia	1 Orang
		Pranata Keuangan APBN Mahir	1 Orang
Perencana Ahli Pertama	2 Orang		
3	Jabatan Pelaksana	Epidemiolog Kesehatan Ahli	2 Orang
		Sanitarian Ahli / Pemeriksa Sanitasi	2 Orang
		Sanitarian/ Pengelola Penyehatan Lingkungan	2 Orang
		Perawat	2 Orang





Untuk mendukung pelaksanaan tugas dan fungsi organisasi BKK Kelas I Jayapura, ASN didukung oleh 8 orang Pegawai Pemerintah Non Pegawai Negeri (PPNPN) dan 25 orang *outsourcing*. Tenaga PPNPN terdiri dari administrasi, arsiparis, pengelola keuangan dan tenaga kesehatan serta didukung tenaga *outsourcing* yang terdiri dari pramubakti, pengemudi dan petugas keamanan.

Berdasarkan Permenkes Nomor 10 Tahun 2023 tentang Organisasi dan Tata Kerja Unit Pelaksana Tekhnis Bidang Kekeparantinaan Kesehatan, susunan organisasi Balai Kekeparantinaan Kesehatan Kelas I Jayapura terdiri dari Sub Bagian Administrasi Umum dan kelompok jabatan fungsional. Subbagian Administrasi Umum mempunyai tugas melakukan penyiapan dan koordinasi penyusunan rencana, program, dan anggaran, pengelolaan keuangan dan barang milik negara, urusan sumber daya manusia, organisasi dan tata laksana, dan hubungan masyarakat, pengelolaan data dan informasi, pemantauan, evaluasi, laporan, kearsipan, persuratan, dan kerumahtanggaan Balai Kekeparantinaan Kesehatan Kelas I.





BAB II. INDIKATOR DAN TARGET KINERJA TAHUNAN

Kementerian Negara/Lembaga	:	Kementerian Kesehatan
Unit Organisasi/Satker	:	Direktorat Penanggulangan Penyakit/Balai Kekarantinaan Kesehatan Kelas I Jayapura
Program	:	<ol style="list-style-type: none"> 1. Penanggulangan Penyakit 2. Dukungan Manajemen
Sasaran Program	:	<p>Penanggulangan Penyakit</p> <ol style="list-style-type: none"> 1. Meningkatnya upaya pencegahan penyakit 2. Menurunnya Infeksi penyakit HIV 3. Menurunnya Insiden TBC 4. Meningkatnya kabupaten/ kota yang mencapai eliminasi malaria 5. Meningkatnya kabupaten/kota yang mencapai eliminasi kusta 6. Meningkatnya pencegahan dan pengendalian penyakit menular 7. Tidak meningkatnya prevalensi obesitas pada penduduk usia > 18 tahun 8. Menurunnya persentase merokok penduduk usia 10-18 tahun 9. Meningkatnya jumlah kabupaten/kota sehat 10. Meningkatnya kemampuan surveilans berbasis laboratorium Program Dukungan Manajemen 11. Meningkatnya koordinasi pelaksanaan tugas, pembinaan dan pemberian dukungan manajemen Kementerian Kesehatan
Kegiatan	:	<ol style="list-style-type: none"> 1. Dukungan Pelayanan Kekarantinaan di Pintu Masuk Negara dan Wilayah 2. Dukungan Manajemen Pelaksanaan Program di Ditjen Pencegahan dan Pengendalian Penyakit
Sasaran Kegiatan	:	<ol style="list-style-type: none"> 1. Meningkatnya Pelayanan Kekarantinaan di Pintu Masuk Negara dan Wilayah 2. Meningkatnya dukungan manajemen dan pelaksanaan tugas teknis lainnya pada Program Pencegahan dan Pengendalian Penyakit






A. SASARAN KEGIATAN DAN PENDANAAN

Tabel 2. Sasaran Kegiatan/KRO/ RO dan Pendanaan Tahun 2025

No	Rincian Output	Indikator Kinerja Kegiatan	Target Tahun 2025	Alokasi 2025 (000)
1	<ul style="list-style-type: none"> a. Menghadiri Kegiatan/ Undangan Koordinasi Pemeriksaan Orang, Barang, Alat Angkut Sosialisasi pelaksanaan kekarantinaan di Pelabuhan/ Bandara/ PLBD. b. Menghadiri Kegiatan yang diselenggarakan LP /LS c. Koordinasi pelaksanaan tugas fungsi BKK ke Pusat d. Koordinasi Pelaksanaan tugas fungsi BKK di Pelabuhan/Bandara/PLBD e. Konsultasi Pelaksanaan Tugas Fungsi BKK dari Wilayah Kerja ke Induk f. Layanan Kekarantinaan Kesehatan di Bandara g. Layanan Kekarantinaan Kesehatan di PLBD h. Pelayanan Kesehatan Pada Situasi Khusus i. Layanan survei vektor pes j. Layanan survei faktor risiko penyakit DBD k. Layanan survei faktor risiko penyakit malaria l. Layanan survei faktor risiko penyakit diare m. Layanan survei faktor risiko penyakit HIV AIDS n. Layanan survei faktor risiko penyakit TB o. Layanan Kekarantinaan Kesehatan di Pelabuhan p. Layanan Penemuan Aktif Surveilans Migrasi Malaria 	Indeks deteksi faktor risiko di Pelabuhan, Bandara/PLBDN	0.96	711.310
2	<ul style="list-style-type: none"> a. Pengelolaan Limbah Medis b. Pemeriksaan Kualitas Air c. Pemeriksaan Sampel Pangan d. Uji Resisitensi Insektisida e. Layanan Kegawatdaruratan dan Rujukan f. Pengadaan Obat Layanan Kesehatan g. Pengadaan Alat dan Bahan Kesehatan h. Isi Ulang Tabung Oksigen 	Persentase faktor risiko penyakit di pintu masuk yang dikendalikan pada orang, alat angkut dan lingkungan	99%	833.183






	i. Pengadaan Alat dan Bahan Kegiatan Kesehatan Lingkungan			
3	a. Penanganan Alat angkut, Orang dan Barang pada situasi KLB/Wabah/ KKM b. Penyelidikan Epidemiologi pada situasi KLB/Wabah/ KKM c. Layanan Pengendalian Faktor Risiko Penyakit DBD d. Layanan pengendalian faktor risiko penyakit diare e. Layanan pengendalian faktor risiko penyakit malaria	Indeks pengendalian faktor risiko di pintu masuk negara	0,91	355.321
4	a. Layanan BMN b. Layanan umum c. Layanan Data dan Informasi d. Layanan Perkantoran e. Layanan Manajemen SDM f. Layanan Penyelenggaraan Kearsipan	Nilai kinerja anggaran	90	11.923.476
5	a. Layanan Sarana Internal b. Layanan Perencanaan dan Penganggaran c. Layanan Manajemen Keuangan	Nilai kinerja pelaksanaan anggaran	93	330.046
6	a. Layanan Hubungan Masyarakat dan Informasi b. Layanan Pemantauan dan Evaluasi c. Layanan Reformasi Kinerja	Implementasi WBK satker	75	203.959
7	a. Pelatihan bidang Kesehatan b. Layanan Pendidikan dan Pelatihan	Persentase ASN yang ditingkatkan kompetensinya	95%	351.939
8	a. Pengadaan Alat dan Bahan Penunjang Kekearifan	Persentase realisasi anggaran	96%	596.066
Total				15.305.300

B. PERHITUNGAN PERKIRAAN RINCIAN KEGIATAN

Tabel 3. Perhitungan Pendanaan (Tahun Berjalan dan Prakiraan Maju) Tahun 2025

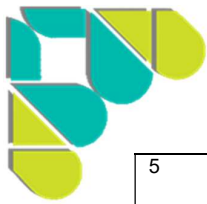
NO	RINCIAN OUTPUT	TAHUN 2025		
		VOL	SATUAN	ALOKASI (JUTA)
1	a. Menghadiri Kegiatan/ Undangan Koordinasi Pemeriksaan Orang, Barang, Alat Angkut Sosialisasi pelaksanaan kekarantinaan di Pelabuhan/ Bandara/ PLBD.	3	Layanan	41.631





	b. Menghadiri Kegiatan yang diselenggarakan LP /LS	13	Layanan	6.220
	c. Koordinasi pelaksanaan tugas fungsi BKK ke Pusat	3	Layanan	41.631
	d. Koordinasi Pelaksanaan tugas fungsi BKK di Pelabuhan/Bandara/PLBD	4	Layanan	23.500
	e. Konsultasi Pelaksanaan Tugas Fungsi BKK dari Wilayah Kerja ke Induk	7	Layanan	38.420
	f. Layanan Kekarantinaan Kesehatan di Bandara	135	Layanan	118.800
	g. Layanan Kekarantinaan Kesehatan di PLBD	90	Layanan	79.200
	h. Pelayanan Kesehatan Pada Situasi Khusus	112	Layanan	179.200
	i. Layanan survei vektor pes			
	j. Layanan survei faktor risiko penyakit DBD	45	Layanan	131.895
	k. Layanan survei faktor risiko penyakit malaria	84	Layanan	30.240
	l. Layanan survei faktor risiko penyakit diare	60	Layanan	103.200
	m. Layanan survei faktor risiko penyakit HIV AIDS	60	Layanan	31.800
	n. Layanan survei faktor risiko penyakit TB	12	Layanan	15.768
	o. Layanan Kekarantinaan Kesehatan di Pelabuhan	6	Layanan	32.730
	p. Layanan Penemuan Aktif Surveilans Migrasi Malaria	196	Layanan	129.360
		5	Layanan	4.850
2	a. Pengelolaan Limbah Medis	2	Layanan	2.200
	b. Pemeriksaan Kualitas Air	1	Layanan	16.030
	c. Pemeriksaan Sampel Pangan	1	Layanan	20.446
	d. Uji Resisitensi Insektisida	1	Layanan	4.760
	e. Layanan Kegawatdaruratan dan Rujukan	140	Layanan	127.400
	f. Pengadaan Obat Layanan Kesehatan	1	Paket	168.110
	g. Pengadaan Alat dan Bahan Kesehatan	1	Paket	161.328
	h. Isi Ulang Tabung Oksigen	1	Paket	4.800
	i. Pengadaan Alat dan Bahan Kegiatan Kesehatan Lingkungan	1	Paket	328.109
3	a. Penanganan Alat angkut, Orang dan Barang pada situasi KLB/Wabah/ KKM	1	Layanan	5.100
	b. Penyelidikan Epidemiologi pada situasi KLB/Wabah/ KKM	4	Layanan	3.400
	c. Layanan Pengendalian Faktor Risiko Penyakit DBD	16	Layanan	19.616
	d. Layanan pengendalian faktor risiko penyakit diare	20	Layanan	9.640
	e. Layanan pengendalian faktor risiko penyakit malaria	15	Layanan	20.430
4	a. Layanan BMN	4	Layanan	40.000
	b. Layanan umum	7	Layanan	14.487
	c. Layanan Data dan Informasi	2	Layanan	4.400
	d. Layanan Perkantoran	26	Layanan	11.792.922
	e. Layanan Manajemen SDM	9	Orang	66.667
	f. Layanan Penyelenggaraan Kearsipan	1	Dokumen	5.000






5	a. Layanan Sarana Internal	1	Unit	120.000
	b. Layanan Perencanaan dan Penganggaran	2	Dokumen	89.027
	c. Layanan Manajemen Keuangan	24	Dokumen	121.019
6	a. Layanan Hubungan Masyarakat dan Informasi	5	Layanan	8.200
	b. Layanan Pemantauan dan Evaluasi	4	Dokumen	139.505
	c. Layanan Reformasi Kinerja	6	Dokumen	56.254
7	a. Pelatihan bidang Kesehatan	12	Orang	237.882
	b. Layanan Pendidikan dan Pelatihan	59	Orang	114.057
8	a. Pengadaan Alat dan Bahan Penunjang Kekearifan	1	Unit	596.066

C. SUMBER PENDANAAN

Tabel 4. Sumber Pendanaan Kegiatan Tahun 2025

NO	RINCIAN OUTPUT	ALOKASI (000)			LOKASI
		RUPIAH MURNI	PNBP	JUMLAH	
1	a. Menghadiri Kegiatan/ Undangan Koordinasi Pemeriksaan Orang, Barang, Alat Angkut Sosialisasi pelaksanaan kekarantinaan di Pelabuhan/ Bandara/ PLBD.		41.631	41.631	
	b. Menghadiri Kegiatan yang diselenggarakan LP /LS	6.220		6.220	
	c. Koordinasi pelaksanaan tugas fungsi BKK ke Pusat	41.631		41.631	
	d. Koordinasi Pelaksanaan tugas fungsi BKK di Pelabuhan/Bandara/PLBD	23.500		23.500	
	e. Konsultasi Pelaksanaan Tugas Fungsi BKK dari Wilayah Kerja ke Induk	38.420		38.420	
	f. Layanan Kekearifan Kesehatan di Bandara	118.800		118.800	
	g. Layanan Kekearifan Kesehatan di PLBD	79.200		79.200	
	h. Pelayanan Kesehatan Pada Situasi Khusus	179.200		179.200	
	i. Layanan survei vektor pes	131.895		131.895	
	j. Layanan survei faktor risiko penyakit DBD	30.240		30.240	
	k. Layanan survei faktor risiko penyakit malaria	103.200		103.200	
	l. Layanan survei faktor risiko penyakit diare	31.800		31.800	
	m. Layanan survei faktor risiko penyakit HIV AIDS	15.768		15.768	
	n. Layanan survei faktor risiko penyakit TB	32.730		32.730	





	o. Layanan Kekarantinaan Kesehatan di Pelabuhan	129.360		129.360	
	p. Layanan Penemuan Aktif Surveilans Migrasi Malaria	4.850		4.850	
2	a. Pengelolaan Limbah Medis		2.200	2.200	
	b. Pemeriksaan Kualitas Air	16.030		16.030	
	c. Pemeriksaan Sampel Pangan	20.446		20.446	
	d. Uji Resisitensi Insektisida	4.760		4.760	
	e. Layanan Kegawatdaruratan dan Rujukan	127.400		127.400	
	f. Pengadaan Obat Layanan Kesehatan	168.110		168.110	
	g. Pengadaan Alat dan Bahan Kesehatan	161.328		161.328	
	h. Isi Ulang Tabung Oksigen	4.800		4.800	
	i. Pengadaan Alat dan Bahan Kegiatan Kesehatan Lingkungan	328.109		328.109	
3	a. Penanganan Alat angkut, Orang dan Barang pada situasi KLB/Wabah/ KKM	5.100		5.100	
	b. Penyelidikan Epidemiologi pada situasi KLB/Wabah/ KKM	3.400		3.400	
	c. Layanan Pengendalian Faktor Risiko Penyakit DBD	19.616		19.616	
	d. Layanan pengendalian faktor risiko penyakit diare	9.640		9.640	
	e. Layanan pengendalian faktor risiko penyakit malaria	20.430		20.430	
4	a. Layanan BMN	40.000		40.000	
	b. Layanan umum	14.487		14.487	
	c. Layanan Data dan Informasi	4.400		4.400	
	d. Layanan Perkantoran	11.792.922		11.792.922	
	e. Layanan Manajemen SDM	66.667		66.667	
	b. Layanan Penyelenggaraan Kearsipan	5.000		5.000	
5	a. Layanan Sarana Internal	120.000		120.000	
	b. Layanan Perencanaan dan Penganggaran	89.027		89.027	
	c. Layanan Manajemen Keuangan	121.019		121.019	
6	a. Layanan Hubungan Masyarakat dan Informasi	8.200		8.200	
	b. Layanan Pemantauan dan Evaluasi	139.505		139.505	
	c. Layanan Reformasi Kinerja	56.254		56.254	
7	a. Pelatihan bidang Kesehatan	109.726	128.156	237.882	
	b. Layanan Pendidikan dan Pelatihan	114.057		114.057	
8	a. Pengadaan Alat dan Bahan Penunjang Kekarantinaan	596.066		596.066	





BAB III. PENUTUP

Dalam melaksanakan tugas pokok dan fungsi Balai Kekarantinaan Kesehatan (BKK) Kelas I Jayapura, agar berdaya guna dan berhasil diperlukan Suatu Rencana Kerja Tahunan (RKT) jangka 1 tahun yang disusun secara sistematis. Rencana Kerja Tahunan BKK Kelas I Jayapura tahun 2025 merupakan pedoman dalam melaksanakan program/kegiatan selama satu tahun pada tahun 2025.


RKT BKK Kelas I Jayapura tahun 2025 menggambarkan tentang rencana kegiatan, sasaran kegiatan, output kegiatan, indikator kinerja kegiatan, target yang akan di capai selama tahun 2025, alokasi anggaran termasuk sumber pembiayaannya. Pemantauan pelaksanaan RKT dilaksanakan dan dievaluasi setiap bulan untuk membahas permasalahan yang dihadapi serta tindak lanjut atas permasalahan tersebut. Dengan demikian diharapkan RKT tahun 2025 yang telah disusun bisa memperlancar pelaksanaan kegiatan/program yang akan dilaksanakan selama tahun berjalan.






TARGET INDIKATOR KINERJA TAHUN 2025

NO	SASARAN	IKK	TARGET	TARGET BULANAN											
				Jan	Feb	Maret	April	Mei	Juni	Juli	Agustus	Sept	Okt	Nov	Des
1	Meningkatnya pelayanan kekarantina di pintu masuk negara dan wilayah	1. Indeks deteksi faktor risiko di Pelabuhan, Bandara/ PLBDN	0.96	0.96	0.96	0.96	0.96	0.96	0.96	0.96	0.96	0.96	0.96	0.96	0.96
		a. Persentase orang yang diperiksa sesuai standar	100%	100%	100%	100%	100%	100%	100%	100%	100%	100%	100%	100%	100%
		b. Persentase alat angkut yang diperiksa sesuai standar	118%	118%	118%	118%	118%	118%	118%	118%	118%	118%	118%	118%	118%
		c. Persentase barang yang diperiksa sesuai standar	118%	118%	118%	118%	118%	118%	118%	118%	118%	118%	118%	118%	118%
		d. Persentase lingkungan yang diperiksa sesuai standar	97%	97%	97%	97%	97%	97%	97%	97%	97%	97%	97%	97%	97%
		2. Persentase faktor risiko penyakit dipintu masuk yang dikendalikan pada orang, alat angkut, barang dan lingkungan	99%	99%	99%	99%	99%	99%	99%	99%	99%	99%	99%	99%	99%






NO	SASARAN	IKK	TARGET	TARGET BULANAN											
				Jan	Feb	Maret	April	Mei	Juni	Juli	Agustus	Sept	Okt	Nov	Des
		a. Persentase FR yang dikendalikan pada Pemeriksaan orang	99%	99%	99%	99%	99%	99%	99%	99%	99%	99%	99%	99%	99%
		b. Persentase Persentase FR yang dikendalikan pada Pemeriksaan alat angkut	99%	99%	99%	99%	99%	99%	99%	99%	99%	99%	99%	99%	99%
		c. Persentase Persentase FR yang dikendalikan pada Pemeriksaan barang	99%	99%	99%	99%	99%	99%	99%	99%	99%	99%	99%	99%	99%
		d. Persentase Persentase FR yang dikendalikan pada Pemeriksaan lingkungan	99%	99%	99%	99%	99%	99%	99%	99%	99%	99%	99%	99%	99%
		3. Indeks Pengendalian faktor risiko di Pelabuhan, Bandara/PLBDN	0.91	0.91	0.91	0.91	0.91	0.91	0.91	0.91	0.91	0.91	0.91	0.91	0.91
		a. Persentase sinyal SKD KLB dan Bencana yang direspn kurang dari 24 jam dengan	100%	0	0	50	50	50	50	100	100	100	100	100	100






NO	SASARAN	IKK	TARGET	TARGET BULANAN											
				Jan	Feb	Maret	April	Mei	Juni	Juli	Agustus	Sept	Okt	Nov	Des
		kelengkapan 80%													
		b. Persentase bandara/pelabuhan dengan Indeks pinjal ≤ 1	100%	40	60	60	60	60	80	80	80	80	100	100	100
		c. Persentase bandara/pelabuhan tidak ditemukan larva anopheles (<1)	80%	40	60	60	60	60	80	80	80	80	100	100	100
		d. Persentase bandara/pelabuhan dengan Indeks populasi kecoa <2	80%	40	40	40	60	60	80	80	80	80	100	100	100
		e. Persentase bandara/pelabuhan dengan Indeks populasi lalat < 2	100%	40	40	40	60	60	80	80	80	80	100	100	80
		f. Persentase bandara/pelabuhan dengan HI perimeter = 0	80%	40	40	40	40	60	60	60	60	60	80	80	80
		g. Persentase bandara/pelabuhan dengan HI buffer < 1	60%	20	20	20	20	40	40	40	40	60	60	60	60
		h. Persentase lokus TTU memenuhi syarat dengan minimal 3 kali pemeriksaan	100%	0	0	8	19	27	38	50	62	69	77	88	100





NO	SASARAN	IKK	TARGET	TARGET BULANAN											
				Jan	Feb	Maret	April	Mei	Juni	Juli	Agustus	Sept	Okt	Nov	Des
		i. Persentase lokus TPM laik hygiene dengan minimal 2 kali pemeriksaan	100%	0	11	20	29	38	47	56	65	75	82	93	100
		j. Persentase lokus kualitas air bersih memenuhi syarat kesehatan dengan minimal 2 kali pemeriksaan kimia lengkap dan 6 kali mikrobiologi/ bakteriologis	100%	0	0	0	0	0	0	0	100	100	100	100	100
		4. Nilai Kinerja Anggaran	90	20	20	20	20	20	56	72	72	79	85	87	90
		a. Penyerapan Anggaran													
		b. Konsistensi													
		c. CRO													
		d. Efisiensi													
		e. Nilai Efisiensi													
		5. IKPA	93	93	93	93	93	93	93	93	93	93	93	93	93
		a. Revisi DIPA													
		b. Deviasi Halaman III DIPA													
		c. Penyerapan Anggaran													





NO	SASARAN	IKK	TARGET	TARGET BULANAN											
				Jan	Feb	Maret	April	Mei	Juni	Juli	Agustus	Sept	Okt	Nov	Des
		d. Belanja Kontraktual													
		e. Penyelesaian tagihan													
		f. Pengelolaan UP dan TUP													
		g. Dispensasi SPM													
		h. Capaian output													
		6. Kinerja Implementasi WBK Satker	75	75	75	75	75	75	75	75	75	75	75	75	75
		7. Persentase ASN yang ditingkatkan kompetensinya	95%	4%	7%	11%	16%	21%	36%	45%	61%	71%	80%	88%	95%
		8. Persentase Realisasi Anggaran	96%	2%	10%	22%	29%	42%	54%	60%	68%	74%	80%	86%	96%

Jayapura, Februari 2025
Kepala BKK Kelas I Jayapura



(Signature)
dr. Bambang Budiman
NIP. 196905312006041001

